

Wniosek o 500 + przez PUE ZUS – dla osoby sprawującej pieczę nad dzieckiem/ opiekuna prawnego/ opiekuna faktycznego

Sprawujesz pieczę nad dzieckiem, jesteś opiekunem prawnym albo opiekunem faktycznym i chcesz złożyć wniosek o świadczenie wychowawcze Rodzina 500 +? Możesz to zrobić przez Platformę Usług Elektronicznych (PUE) ZUS. **Przeczytaj instrukcję.**

Świadczenie wychowawcze 500+ otrzymasz na każde dziecko, które nie ukończyło 18 lat. Świadczenie przysługuje niezależnie od Twoich dochodów.

Aby otrzymać wsparcie, złóż wniosek o świadczenie wychowawcze z programu Rodzina 500+ (**SW-O**), przeznaczony dla osoby sprawującej pieczę nad dzieckiem/ opiekuna prawnego/ opiekuna faktycznego.

Pamiętaj

Od 1 lutego 2022 r. będziesz mógł złożyć wniosek o świadczenie wychowawcze na okres świadczeniowy, który rozpoczyna się od 1 czerwca 2022 r. a kończy 31 maja 2023 r. Jeśli teraz pobierasz świadczenie z gminy lub jako osoba sprawująca pieczę nad dzieckiem pobierasz dodatek wychowawczy z powiatu będzie Ci one nadal wypłacany do 31 maja 2022 r.

Jeśli w okresie od 1 stycznia do 31 maja 2022 r. zacząłeś sprawować pieczę nad dzieckiem/ stałeś się opiekunem prawnym/ opiekunem faktycznym, możesz jeszcze złożyć wniosek na okres świadczeniowy, który rozpoczął się 1 czerwca 2021 r. i trwa do 31 maja 2022 r. Możesz też złożyć wniosek do ZUS na ten okres świadczeniowy na dziecko, nad którym zacząłeś sprawować pieczę / stałeś się jego opiekunem prawnym/ opiekunem faktycznym przed 2022 r., jeśli wcześniej nie złożyłeś wniosku do gminy o świadczenie wychowawcze albo dodatek w wysokości świadczenia wychowawczego nie jest Ci wypłacany z powiatu.

Ważne

Jeśli wysłałeś już wniosek o świadczenie wychowawcze (SW-O) i chcesz go skorygować, złóż wniosek ponownie i wprowadź poprawne dane.

Jak utworzyć wniosek o świadczenie wychowawcze Rodzina 500+ (SW-O)

1. Zaloguj się do swojego konta na PUE ZUS.
2. Przejdź do zakładki Ogólny, Ubezpieczony lub Świadczeniobiorca.
3. Wybierz z bocznego menu [Rodzina 500+ – Wniosek i informacje]>[Utwórz nowy wniosek].

The screenshot shows the ZUS portal interface. At the top, there is a navigation bar with the ZUS logo, a login status, and various utility links like 'Zadaj pytanie ZUS', 'Kontakt z COT', and 'Zgłoś incydent bezpieczeństwa informacji'. Below this is a secondary navigation bar with tabs for 'Ogólny', 'Ubezpieczony', 'Świadczeniobiorca', 'Platnik', 'Lekarz', and 'ePlatnik'. The main content area is titled 'RODZINA 500+' and features a sidebar menu on the left. The sidebar menu includes sections like 'Panel Ubezpieczonego', 'Dokumenty i wiadomości', 'Kreatory wniosków', 'Rodzina 500+', 'Dobry start', 'Rodzinny kapitał opiekuńczy', 'Zlecenia', and 'Usługi'. The 'Rodzina 500+' section in the sidebar is highlighted with a red box and contains a sub-link 'Utwórz nowy wniosek'. The main content area displays a box titled 'Utwórz nowy wniosek' with a list item: 'Kreator wniosku o świadczenie z programu Rodzina 500+'. A 'Pokaż >' link is visible at the bottom right of this box.

Wnioski możesz utworzyć również z zakładek [Dokumenty i wiadomości] – [Dokumenty robocze] oraz [Usługi] – [Katalog Usług]. Odpowiedni wniosek wybierz z listy lub skorzystaj z filtra i wyszukaj wniosek np. po nazwie.

Ważne

Jeśli nie ma Twoich danych w systemie ZUS, to po rejestracji na PUE ZUS masz dostęp tylko do zakładki [Ogólny].

Następnie wypełnij wniosek za pomocą kreatora.

Otworzy się okno kreatora. Wybierz, że składasz wniosek jako osoba sprawująca pieczę nad dzieckiem/ opiekun prawny/ opiekun faktyczny i kliknij [Dalej].

MENU ?

Panel Ubezpieczonego
Składki, OFE, stan konta

Dokumenty i wiadomości
Korespondencja z ZUS

Kreatory wniosków

Rodzina 500+
Wniosek i informacje

Utwórz nowy wniosek

Dobry start
Wniosek i informacje

Rodzinny kapitał opiekuńczy
Wniosek i informacje

Zlecenia
Autoryzacja operacji

Usługi
Katalog usług elektronicznych

Wyszukiwanie, mapa strony
Wyszukiwanie na portalu

Wizyty
Rezerwacja wizyty w ZUS

Ustawienia
Konfiguracja profilu

Kreator wniosku o świadczenie z programu Rodzina 500+

i Przygotuj odpowiednie dane oraz dokumenty niezbędne do złożenia wniosku o świadczenie wychowawcze:

- dane dzieci, na które wnioskujesz o świadczenie wychowawcze,
- zaświadczenie sądu opiekuńczego albo adopcyjnego o prowadzonym postępowaniu sądowym w sprawie przysposobienia dziecka - jeśli składasz wniosek jako opiekun faktyczny dziecka,
- orzeczenie sądu opiekuńczego o ustaleniu opiekuna prawnego dziecka - jeśli składasz wniosek jako opiekun prawny dziecka,
- zaświadczenie z Powiatowego Centrum Pomocy Rodzinie albo od innego organizatora pieczy zastępczej, które potwierdza umieszczenie dziecka w pieczy, jeśli jesteś rodzicem zastępczym lub osobą prowadzącą rodzinny dom dziecka.

Wniosek nie zapisuje się automatycznie. Jeśli chcesz przerwać jego wypełnianie, możesz go zapisać. Zapisany przez Ciebie wniosek znajdziesz w zakładce Lista dokumentów lub Dokumenty robocze i w każdej chwili możesz do niego wrócić poprzez wybór opcji Edytuj.

Gdy wypełnisz i zapiszesz wniosek (wraz z ewentualnymi załącznikami), możesz go wysłać przez Platformę Usług Elektronicznych ZUS.

Do wysłania wniosku możesz wykorzystać:

- podpis profilem PUE (jest zupełnie darmowy i nie musisz instalować żadnego dodatkowego oprogramowania, ani korzystać z innych portali czy aplikacji),
- podpis profilem zaufanym,
- podpis osobisty (tzw. e-dowód),
- kwalifikowany podpis elektroniczny.

Więcej informacji na temat programu **Rodzina 500+** znajdziesz na www.zus.pl oraz www.gov.pl/web/rodzina/rodzina-500-plus.

Składam wniosek jako:

Rodzic (SW-R)

Osoba sprawująca pieczę nad dzieckiem/opiekun prawny/opiekun faktyczny (SW-O)

Anuluj Dalej

Jeśli wypełniasz wniosek z zakładki „Ogólny” pojawi się okno, którym musisz wybrać dla kogo składasz wniosek i w jakiej roli: [Ubezpieczony], [Świadczeniobiorca], [Ogólna]:

Wybór roli

Wybierz rolę, z którą zostanie powiązany i wstępnie wypełniony nowy dokument:

Ubezpieczony - ██████████

Ubezpieczony - A ██████████

Świadczeniobiorca - A ██████████

Ogólna - ██████████

OK Anuluj

Jeśli na swoim profilu masz tylko zakładkę „Ogólny” to aby wypełnić wniosek wybierz [Inna – Moje dane z profilu PUE].

Wybór roli

Wybierz rolę, z którą zostanie powiązany i wstępnie wypełniony nowy dokument:

Inna - Moje dane z profilu PUE

OK

Anuluj

Ważne

Liczba kroków kreatora uzależniona jest od Twoich wyborów w kreatorze. Jeśli Ty lub Twój współmałżonek nie mieszka lub nie pracuje w państwie członkowskim UE/EFTA albo Wielkiej Brytanii lub nie pobiera z tego państwa świadczenia, kreator będzie składał się od 5. do 7. kroków. Jest to uzależnione od tego, czy składasz wniosek jako osoba sprawująca pieczę nad dzieckiem/ opiekun prawny/ opiekun faktyczny.

Krok pierwszy



- a. Wybierz okres świadczeniowy, na który składasz wniosek.
- b. Zaznacz, czy jesteś:
 - osobą sprawującą pieczę nad dzieckiem (rodzicem zastępczym, osobą prowadzącą rodzinny dom dziecka;
 - opiekunem prawnym;
 - opiekunem faktycznym, który wystąpił z wnioskiem do sądu opiekuńczego o przysposobienie dziecka.
- c. Następnie wybierz przycisk [Dalej].

Kreator wniosku o świadczenie z programu Rodzina 500+. Krok 1 z 5.


Składam wniosek jako: **Osoba sprawująca pieczę nad dzieckiem (SW-O)**


Dane wniosku

Składam wniosek o świadczenie wychowawcze na następujący okres świadczeniowy:

od 1 czerwca 2021 r. do 31 maja 2022 r.  

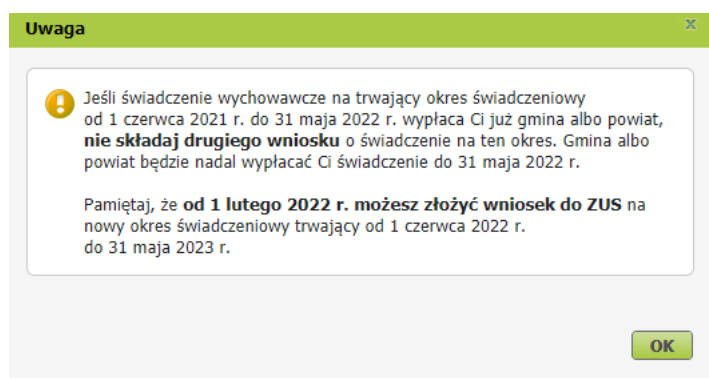
Składam wniosek na dziecko/dzieci jako:

- Osoba sprawująca pieczę nad dzieckiem (rodzic zastępczy, osoba prowadząca rodzinny dom dziecka)
- Opiekun prawny
- Opiekun faktyczny, który wystąpił z wnioskiem do sądu opiekuńczego o przysposobienie dziecka 



Anuluj Wstecz Dalej

Gdy wybierzesz okres od 1 czerwca 2021 r. do 31 maja 2022 r., pojawi się komunikat, że masz nie składać wniosku, jeśli świadczenie za ten okres wypłaca Ci już gmina lub powiat.



Krok drugi

- a. w sekcji [Dane wnioskodawcy] wpiszą się automatycznie Twoje dane identyfikacyjne. Wybierz z listy swoje obywatelstwo.

Kreator wniosku o świadczenie z programu Rodzina 500+. Krok 2 z 5.

Składam wniosek jako: Osoba sprawująca pieczę nad dzieckiem (SW-0)

Dane wnioskodawcy

PESEL: [REDACTED] Data urodzenia: [REDACTED]

Rodzaj dokumentu: DOWÓD OSOBISTY Seria i numer dokumentu: [REDACTED]

Imię: [REDACTED] Nazwisko: [REDACTED]

Obywatelstwo: **POLSKIE** [REDACTED] ←

Adres zamieszkania

Nazwa państwa: POLSKIE

Województwo: AFGAŃSKIE

Powiat: ALBAŃSKIE

Kod pocztowy: ALGIERSKIE

Ulica: ANDORSKIE

Numer domu: ANGOLSKIE

Data rozpoczęcia zamieszkania: SAUDYJSKIE

Numer telefonu: ARGENTYŃSKIE

Więcej wyborów

Armeńskie, Australijskie, Austriackie, Azerbejdżańskie, Bahamskie, Bangladeskie, Barbadoskie

Anuluj Zapisz Wstecz Dalej

Jeśli jesteś cudzoziemcem, do wniosku dołącz skan lub zdjęcie dokumentu potwierdzającego legalność pobytu w Polsce. Załącznik możesz dodać w tym kroku kreatora - okno z możliwością dołączenia załącznika pojawi się po wyborze przycisku [Dalej].

Załącznik

Dodaj do wniosku **dokument potwierdzający legalność pobytu w Polsce.**

Może to być na przykład:

01. Karta pobytu z adnotacją 'dostęp do rynku pracy'
02. Karta pobytu z adnotacją 'ICT'
03. Karta pobytu z adnotacją 'MOBILE - ICT'
04. Dokument pobytowy z adnotacją 'ICT'
05. Karta pobytu z adnotacją 'NAUKOWIEC'
06. Karta pobytu z adnotacją 'NAUKOWIEC - MOBILNOŚĆ'
07. Wiza krajowa z adnotacją 'NAUKOWIEC'
08. Dokument pobytowy z adnotacją 'NAUKOWIEC' lub wiza długoterminowa z adnotacją 'NAUKOWIEC'
09. Karta pobytu z adnotacją 'NIEBIESKA KARTA UE'
10. Karta pobytu członka rodziny obywatela UE
11. Karta stałego pobytu członka rodziny obywatela Unii Europejskiej.

Plik załącznika: **Wybierz...**

Rodzaj załącznika:

Dowolny załącznik możesz dodać do wniosku na końcu kreatora.

Zatwierdź **Anuluj**

Aby dodać załącznik kliknij [Wybierz]. Wskaż plik z dysku Twojego komputera a następnie kliknij [Zatwierdź]. Jeśli klikniesz [Anuluj] będziesz mógł dodać załącznik na końcu kreatora - przed wysłką wniosku.

- b. w sekcji [Adres zamieszkania] podaj swój aktualny adres, polski albo zagraniczny numer telefonu (poprzedzony prefiksem) i adres e-mail.

Kreator wniosku o świadczenie z programu Rodzina 500+. Krok 2 z 5.

Składam wniosek jako: **Osoba sprawująca pieczę nad dzieckiem (SW-0)**

Dane wnioskodawcy

PESEL: Data urodzenia:

Rodzaj dokumentu: Seria i numer dokumentu:


Imię: Nazwisko:

Obywatelstwo:

Adres zamieszkania

Nazwa państwa:

Województwo:

Powiat: Gmina: 

Kod pocztowy: Miejscowość:

Ulica:

Numer domu: Numer lokalu:

Data rozpoczęcia zamieszkania:

Numer telefonu: Adres e-mail:

Jeśli mieszkasz w Polsce wybierz ze słownika województwo, powiat i gminę.

Adres zamieszkania

Nazwa państwa: POLSKA

Województwo:

Powiat:

Kod pocztowy:

Ulica:

Numer domu:

Data rozpoczęcia zamieszkania:

Numer telefonu:

DOLNOŚLĄSKIE
KUJAWSKO-POMORSKIE
LUBELSKIE
LUBUSKIE
ŁÓDZKIE
MAŁOPOLSKIE
MAZOWIECKIE
OPOLSKIE
PODKARPACKIE
PODLASKIE
POMORSKIE
ŚLĄSKIE
ŚWIĘTOKRZYSKIE
WARMIŃSKO-MAZURSKIE
WIELKOPOLSKIE
ZACHODNIOPOMORSKIE

Anuluj Zapisz Wstecz Dalej

Krok trzeci

Podaj numer rachunku, na który chcesz otrzymać wypłatę świadczenia.

Jeśli mieszkasz w Polsce, podaj rachunek bankowy w Polsce, na który ma być wypłacane świadczenie. Jeśli mieszkasz za granicą w państwie członkowskim UE/EFTA albo Wielkiej Brytanii, wybierz wypłatę na rachunek w Polsce bądź w państwie zamieszkania. Jeśli wybrałeś wypłatę na zagraniczny numer rachunku bankowego – podaj numer rachunku w standardzie IBAN, nazwę i adres banku oraz identyfikator banku w formacie BIC/SWIFT. Pamiętaj, że musisz być właścicielem lub współwłaścicielem zagranicznego rachunku bankowego.

Kreator wniosku o świadczenie z programu Rodzina 500+. Krok 3 z 5.

Składam wniosek jako: **Osoba sprawująca pieczę nad dzieckiem (SW-0)**

Rachunek bankowy

Proszę o wypłatę świadczenia na rachunek bankowy:

w Polsce

w państwie UE/EFTA albo Wielkiej Brytanii (podaj rachunek bankowy, którego jesteś właścicielem albo współwłaścicielem)

Numer rachunku:
Numer rachunku bankowego w standardzie IBAN

Nazwa i adres banku:

Identyfikator banku:
Międzynarodowy identyfikator banku w formacie BIC/SWIFT

Krok czwarty

W sekcji [Składam wniosek o świadczenie na dzieci] dodaj dzieci, na które chcesz otrzymać świadczenia. Wybierz przycisk [Dodaj dziecko].

Kreator wniosku o świadczenie z programu Rodzina 500+. Krok 4 z 5.

Składam wniosek jako: Osoba sprawująca pieczę nad dzieckiem (SW-0)

Składam wniosek o świadczenie na dzieci:

Liczba dzieci możliwych do dodania: 50

Lp.	Imię	Nazwisko	PESEL	Seria i nr dokumentu
Brak elementów do wyświetlenia				

a. Wyświetli się okno, w którym musisz uzupełnić dane dziecka.

W sekcji [Dane identyfikacyjne dziecka] podaj dane dziecka:

- PESEL a w przypadku gdy dziecko nie ma nadanego numeru PESEL, podaj rodzaj dokumentu oraz jego serię i numer,
- datę urodzenia (w formacie rrrr-mm-dd),
- imię,
- nazwisko,
- drugie imię (to pole nie jest obowiązkowe),
- stan cywilny,
- obywatelstwo.


Kreator wniosku o świadczenie z programu Rodzina 500+. Krok 4 z 7.

Dane identyfikacyjne dziecka

PESEL:	<input type="text"/>	Data urodzenia:	<input type="text"/>
Rodzaj dokumentu:	<input type="text"/>	Seria i numer dokumentu:	<input type="text"/>
Imię:	<input type="text"/>	Nazwisko:	<input type="text"/>
Drugie imię:	<input type="text"/>	Stan cywilny:	<input type="text" value="PANNA"/>
Obywatelstwo:	<input type="text" value="POLSKIE"/>		

Czy Tobie albo Twojemu współmałżonkowi albo drugiemu rodzicowi dziecka **przysługuje za granicą** na dziecko świadczenie o podobnym charakterze do świadczenia wychowawczego?

NIE/NIE WIEM
 TAK



Ważne

Jeśli dziecko nie ma nadanego numeru PESEL, dołącz do wniosku jego akt urodzenia. Do wniosku dołącz tłumaczenie przysięgłe aktu urodzenia na język polski, jeśli dziecko urodziło się za granicą (nie dotyczy to sytuacji gdy akt urodzenia został wystawiony w innym państwie UE/EFTA albo w Wielkiej Brytanii).

Kreator wniosku o świadczenie z programu Rodzina 500+. Krok 4 z 5.


Dane identyfikacyjne dziecka

PESEL:	<input type="text"/>	Data urodzenia:	<input type="text"/>
Rodzaj dokumentu:	<input type="text"/>	Seria i numer dokumentu:	<input type="text"/>
Imię:	<input type="text"/>	Nazwisko:	<input type="text"/>
Drugie imię:	<input type="text"/>	Stan cywilny:	<input type="text" value="KAWALER"/>
Obywatelstwo:	<input type="text" value="POLSKIE"/>		

Czy na dziecko **przysługuje za granicą** świadczenie o podobnym charakterze do świadczenia wychowawczego?

NIE/NIE WIEM
 TAK

i Dołącz do wniosku **akt urodzenia dziecka** wraz z jego tłumaczeniem na język polski w przypadku, gdy akt urodzenia został wystawiony w innym państwie niż państwo UE/EFTA albo Wielka Brytania.
Dowolny załącznik możesz dodać do wniosku na końcu kreatora.



Następnie wskaż, czy na dziecko przysługuje za granicą świadczenie o podobnym charakterze do świadczenia wychowawczego.

Kreator wniosku o świadczenie z programu Rodzina 500+. Krok 4 z 5.

Dane identyfikacyjne dziecka

PESEL: Data urodzenia:


Rodzaj dokumentu: Seria i numer dokumentu:

Imię: Nazwisko:


Drugie imię: Stan cywilny:

Obywatelstwo:

Czy na dziecko **przysługuje za granicą** świadczenie o podobnym charakterze do świadczenia wychowawczego?

NIE/NIE WIEM 

TAK

 Dołącz do wniosku **akt urodzenia dziecka** wraz z jego tłumaczeniem na język polski w przypadku, gdy akt urodzenia został wystawiony w innym państwie niż państwo UE/EFTA albo Wielka Brytania.

Dowolny załącznik możesz dodać do wniosku na końcu kreatora.


Jeśli wskażesz [TAK], podaj państwo, z którego przysługuje świadczenie.

Czy na dziecko **przysługuje za granicą** świadczenie o podobnym charakterze do świadczenia wychowawczego?


NIE/NIE WIEM

TAK

Państwo, z którego przysługuje świadczenie:



AFGANISTAN
ALBANIA
ALGERIA
ANDORA
ANGOLA
ARABIA SAUD.
ARGENTYNA
ARMENIA
AUSTRALIA
AUSTRIA
AZERBEJDŻAN
BAHAMY
BANGLADESZ
BARBADOS
BELGIA
Więcej wyborów

 Dołącz do wniosku **akt urodzenia dziecka** wraz z jego tłumaczeniem na język polski w przypadku, gdy akt urodzenia został wystawiony w innym państwie niż państwo UE/EFTA albo Wielka Brytania.

Dowolny załącznik możesz dodać do wniosku na końcu kreatora.

Możesz wskazać kilka państw.

- Po wprowadzeniu danych dziecka wybierz przycisk [Zatwierdź]. Jeśli chcesz dodać kolejne dziecko, wybierz ponownie [Dodaj dziecko].
- Jeśli chcesz poprawić dane dziecka, wybierz [Edytuj]. Jeśli chcesz usunąć wprowadzone dane, wybierz [Usuń].

Kreator wniosku o świadczenie z programu Rodzina 500+. Krok 4 z 5.


Składam wniosek jako: **Osoba sprawująca pieczę nad dzieckiem (SW-O)**

Składam wniosek o świadczenie na dzieci:

Liczba dzieci możliwych do dodania: 50

Dodaj dziecko **Wybierz dziecko** **Usuń dane dzieci**

Lp.	Imię *	Nazwisko	PESEL	Seria i nr dokumentu	
1	██████	██████		██████	Edytuj Usuń



- d. Gdy uzupełnisz dane wszystkich dzieci, na które chcesz otrzymać świadczenie, wybierz przycisk [Dalej].

Kreator wniosku o świadczenie z programu Rodzina 500+. Krok 4 z 5.


Składam wniosek jako: **Osoba sprawująca pieczę nad dzieckiem (SW-O)**

Składam wniosek o świadczenie na dzieci:


Liczba dzieci możliwych do dodania: 50

Dodaj dziecko **Wybierz dziecko** **Usuń dane dzieci**

Lp.	Imię *	Nazwisko	PESEL	Seria i nr dokumentu	
1	██████	██████		██████	Edytuj Usuń



Anuluj **Zapisz** **Wstecz** **Dalej**



Ważne

Jeśli nie podałeś numeru PESEL dziecka, musisz dołączyć jego akt urodzenia. Możesz go dodać w tym kroku kreatora. Gdy klikniesz [Dalej], otworzy się okno, w którym dodasz załącznik.

Kreator wniosku o świadczenie z programu Rodzina 500+. Krok 4 z 5.

Składam wniosek jako: **Osoba sprawująca pieczę nad dzieckiem (SW-O)**

Składam wniosek o świadczenie na dzieci:

Liczba dzieci możliwych do dodania: 50

[Dodaj dziecko](#) [Wybierz dziecko](#) [Usuń dane dzieci](#)

Lp.	Imię	Nazwisko	PESEL	Seria i nr dokumentu	
1	██████	██████		██████	Edytuj Usuń

Załącznik

Dolóż do wniosku **akt urodzenia dziecka** wraz z jego tłumaczeniem na język polski w przypadku, gdy akt urodzenia został wystawiony w innym państwie niż państwo UE/EFTA albo Wielka Brytania.

Plik załącznika: [Wybierz...](#)

Rodzaj załącznika:

Dowolny załącznik możesz dodać do wniosku na końcu kreatora.

[Zatwierdź](#) [Anuluj](#)

[Anuluj](#) [Zapisz](#) [Wstecz](#) [Dalej](#)

Aby dodać załącznik, kliknij [Wybierz]. Wskaż plik z dysku Twojego komputera, a następnie kliknij [Zatwierdź]. Jeśli klikniesz [Anuluj], możesz dodać załącznik na końcu kreatora – przed wysyłką wniosku.

Jeśli w kroku pierwszym wskazałeś, że jesteś opiekunem prawnym albo opiekunem faktycznym, który wystąpił z wnioskiem do sądu opiekuńczego o przysposobienie dziecka to abyśmy mogli ustalić, czy w

Twojej sprawie mają zastosowanie unijne przepisy o koordynacji systemów zabezpieczenia społecznego, odpowiedz na pytania, które są w krokach pięć i sześć.

Krok piąty

Jeśli składasz wniosek jako opiekun prawny albo opiekun faktyczny odpowiedz na pytanie, czy pracujesz lub pobierasz świadczenia za granicą z państwa UE/EFTA albo z Wielkiej Brytanii.


Jeśli pobyt w Wielkiej Brytanii rozpocząłeś po raz pierwszy po 31 grudnia 2020 r, zaznacz [NIE].

Kreator wniosku o świadczenie z programu Rodzina 500+. Krok 5 z 7.

Składam wniosek jako: **Opiekun prawny (SW-O)**

Dla ustalenia, czy w Twojej sprawie mają zastosowanie **unijne przepisy o koordynacji systemów zabezpieczenia społecznego**, odpowiedz na poniższe pytania.

Czy pracujesz lub pobierasz świadczenia za granicą z państwa UE/EFTA albo z Wielkiej Brytanii? Jeśli pobyt w Wielkiej Brytanii rozpocząłeś po raz pierwszy po 31 grudnia 2020 r. zaznacz odpowiedź „NIE”.

NIE 

TAK

Jeśli wskażesz [NIE], [przejdź do kroku szóstego](#)

Jeśli wskażesz [TAK], skorzystaj z instrukcji „Instrukcja 500 + SW-O – jeśli jesteś opiekunem i w Twojej sprawie mają zastosowanie unijne przepisy o koordynacji systemów zabezpieczenia społecznego”, str. 13.

Krok szósty

Jeśli składasz wniosek jako opiekun prawny albo opiekun faktyczny odpowiedz na pytanie, czy Twój współmałżonek pracuje lub mieszka, lub pobiera świadczenia za granicą z państwa UE/EFTA albo z Wielkiej Brytanii.


Jeśli pobyt w Wielkiej Brytanii rozpoczął się po raz pierwszy po 31 grudnia 2020 r., zaznacz [NIE/ NIE WIEM].

Kreator wniosku o świadczenie z programu Rodzina 500+. Krok 6 z 7.

Składam wniosek jako: **Opiekun prawny (SW-O)**

Dla ustalenia, czy w Twojej sprawie mają zastosowanie **unijne przepisy o koordynacji systemów zabezpieczenia społecznego**, odpowiedz na poniższe pytania.

Czy Twój współmałżonek pracuje lub mieszka lub pobiera świadczenia za granicą z państwa UE/EFTA albo z Wielkiej Brytanii? Jeśli pobyt w Wielkiej Brytanii rozpoczął się po raz pierwszy po 31 grudnia 2020 r., zaznacz „NIE”.

NIE/NIE WIEM 

TAK

Jeśli wskażesz [NIE/NIE WIEM], [przejdź do kroku siódmego](#).

Jeśli wskażesz [TAK], skorzystaj z instrukcji „Instrukcja 500 + SW-O – jeśli jesteś opiekunem i w Twojej sprawie mają zastosowanie unijne przepisy o koordynacji systemów zabezpieczenia społecznego”, str.19.

Krok siódmy

Zapoznaj się z pouczeniami i oświadczeniami oraz klauzulą RODO.

Musisz oświadczyć, że:

- zapoznałaś się/zapoznałeś się z treścią Pouczenia
- dane które podałaś/podałeś we wniosku są prawdziwe
- dziecko, na które ubiegasz się o świadczenie, nie przebywa w instytucji zapewniającej całodobowe utrzymanie, tj. młodzieżowym ośrodku wychowawczym, schronisku dla nieletnich, zakładzie poprawczym, areszcie śledczym, zakładzie karnym, szkole wojskowej lub innej szkole, jeżeli instytucje te zapewniają nieodpłatnie pełne utrzymanie
- dziecko, na które ubiegasz się o świadczenie nie pozostaje w związku małżeńskim
- pełnoletnie dziecko, na które ubiegasz się o świadczenie nie jest uprawnione do świadczenia wychowawczego na własne dziecko
- jesteś świadoma/świadomy odpowiedzialności karnej za złożenie fałszywego oświadczenia.

Możesz zaznaczyć wszystkie oświadczenia klikając przycisk [Zaznacz wszystkie].

Następnie wybierz przycisk [Dalej].

Kreator wniosku o świadczenie z programu Rodzina 500+. Krok 7 z 7.

Składam wniosek jako: **Opiekun prawny (SW-O)**

Pouczenia i oświadczenia

Podstawa prawna
Ustawa z dnia 11 lutego 2016 r. o pomocy państwa w wychowywaniu dzieci.
Komu przysługuje świadczenie wychowawcze

- Świadczenie wychowawcze przysługuje na każde dziecko do dnia ukończenia przez dziecko 18. roku życia następującym osobom:
 - matce albo ojcu, jeżeli dziecko wspólnie mieszka i pozostaje na utrzymaniu matki albo ojca, z zastrzeżeniem przypadku, gdy dziecko zgodnie z orzeczeniem sądu jest pod opieką naprzemienną obydwójga rodziców, albo
 - opiekunowi faktycznemu dziecka (czyli osobie faktycznie opiekującej się dzieckiem, jeżeli wystąpiła z wnioskiem do sądu opiekuńczego o jego przysposobienie), jeżeli dziecko wspólnie zamieszkuje i pozostaje na utrzymaniu opiekuna faktycznego, albo
 - opiekunowi prawnemu albo
 - rodzinnie zastępczej albo
 - osobie prowadzącej rodzinny dom dziecka albo
 - dyrektorowi placówki opiekuńczo-wychowawczej albo
 - dyrektorowi regionalnej placówki opiekuńczo-terapeutycznej albo
 - dyrektorowi interwencyjnego ośrodka preadopcyjnego albo
 - dyrektorowi domu pomocy społecznej, chyba że inne osoby uczestniczą w opiece nad dzieckiem i spełniają warunki uprawniające do otrzymania świadczenia wychowawczego.


Ważne!
Na dziecko umieszczone w pieczy zastępczej świadczenie wychowawcze przysługuje wyłącznie odpowiednio: rodzinie zastępczej, osobie prowadzącej rodzinny dom dziecka, dyrektorowi placówki opiekuńczo-wychowawczej, dyrektorowi regionalnej placówki opiekuńczo-terapeutycznej albo dyrektorowi interwencyjnego ośrodka preadopcyjnego.

2. Świadczenie wychowawcze przysługuje:


- obywatelom polskim albo
- ciężkoemcom:
 - do których stosuje się przepisy o koordynacji systemów zabezpieczenia społecznego,
 - jeżeli wynika to z wiążących Rzeczpospolitą Polską dwustronnych umów międzynarodowych o zabezpieczeniu społecznym,
 - przebywającym na terytorium Rzeczypospolitej Polskiej na podstawie zezwolenia na pobyt czasowy udzielonego w związku z

Oświadczam, że:

- zapoznałam się/zapoznałem się z treścią Pouczenia
- dane które podałam/podałem we wniosku są prawdziwe
- dziecko, na które ubiegam się o świadczenie, nie przebywa w instytucji zapewniającej całodobowe utrzymanie, tj. młodzieżowym ośrodku wychowawczym, schronisku dla nieletnich, zakładzie poprawczym, areszcie śledczym, zakładzie karnym, szkole wojskowej lub innej szkole, jeżeli instytucje te zapewniają nieodpłatnie pełne utrzymanie
- jestem świadoma/świadomy odpowiedzialności karnej za złożenie fałszywego oświadczenia
- dziecko, na które ubiegam się o świadczenie nie pozostaje w związku małżeńskim
- pełnoletnie dziecko, na które ubiegam się o świadczenie nie jest uprawnione do świadczenia wychowawczego na własne dziecko

Zaznacz wszystkie 

Informacje o przetwarzaniu danych osobowych dla osoby fizycznej, o których mowa w art. 13 ust. 1 i 2 Rozporządzenia Parlamentu Europejskiego i Rady (UE) 2016/679 z dnia 27 kwietnia 2016 r. w sprawie ochrony osób fizycznych w związku z przetwarzaniem danych osobowych i w sprawie swobodnego przepływu takich danych oraz uchylenia dyrektywy 95/46/WE są dostępne w centrali lub terenowych jednostkach organizacyjnych ZUS oraz na stronie internetowej pod adresem: <https://bip.zus.pl/rodo>.

Anuluj **Wstecz** **Dalej** 

Krok ostatni (załączniki)

Możesz dodać do wniosku załączniki. Aby to zrobić, kliknij [Dodaj załącznik].

Kreator wniosku o świadczenie z programu Rodzina 500+

Składam wniosek jako: **Opiekun prawny (SW-O)**

Dane dokumentu

Właściciel dokumentu: **Ubezpieczony - ██████████**

Nazwa typu dokumentu: **Wniosek SW-O** Kod typu: **SW-O**

Opis typu dokumentu: **Wniosek o świadczenie wychowawcze 500+ (dla osób sprawujących pieczę zastępczą nad dzieckiem, opiekunów prawnych i faktycznych)**

Data utworzenia: **2021-12-27 13:34** Wersja wzoru dokumentu: **1**


Data modyfikacji: **2021-12-27 14:14** Wersja formularza: **1**

Załączniki

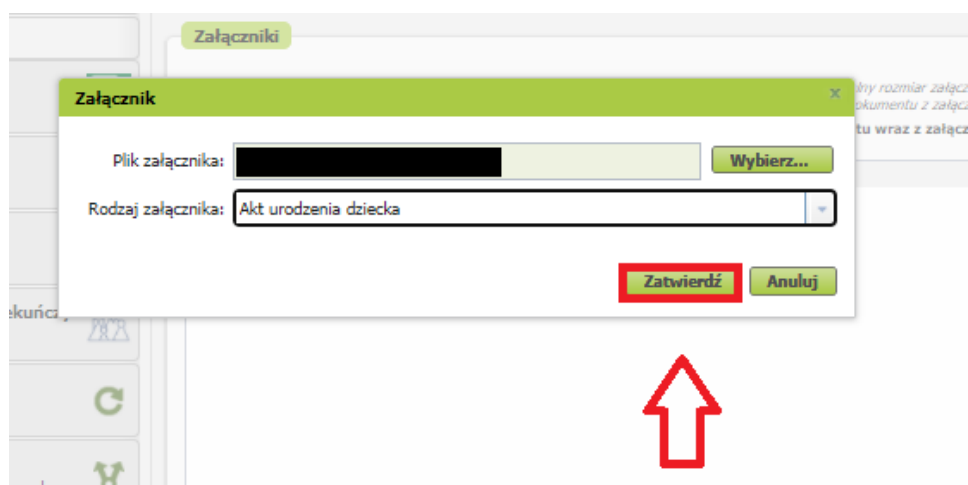
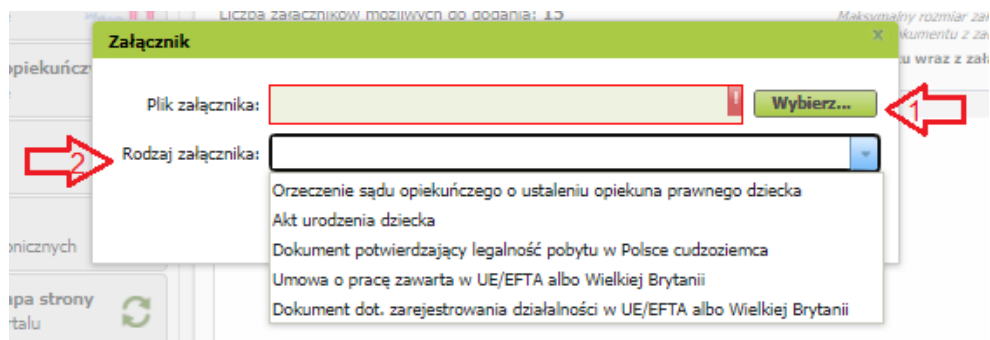
Liczba załączników możliwych do dodania: **15** Maksymalny rozmiar załącznika to: **5120,00 KB**
Dopuszczalny rozmiar dokumentu z załącznikami: **5120,00 KB**
Aktualny rozmiar dokumentu wraz z załącznikami: **18,46 KB**

Dodaj załącznik **Usuń wszystkie załączniki**

Lp.	Nazwa pliku	Opis
Brak elementów do wyświetlenia		



Aby dodać załącznik kliknij [Wybierz] i wskaż plik, który chcesz dołączyć do wniosku. Następnie wybierz rodzaj załącznika i kliknij [Zatwierdź].



Jeśli z Twoich wyborów w kreatorze wynika, że musisz dodać załącznik – system Ci o tym przypomni za pomocą komunikatu, który pojawi się na ekranie.

Załącznik/wniosek z załącznikami może mieć maksymalnie 5 MB. Możesz dodać do wniosku załączniki w formatach: TXT, ODT, DOC, DOCX, RTF, PDF, JPEG, GIF, TIFF, XLS, XML, PNG, ODS, PadES, XADES, JPG, TIF, SVG, XLSX, ZIP.

Ważne

Pamiętaj, aby dodawane przez Ciebie załączniki były czytelne i zawierały wszystkie strony.

Jak wysłać wniosek o świadczenie wychowawcze Rodzina 500+ (SW-0)

Aby wysłać wniosek kliknij [Podpisz i wyślij], następnie wybierz sposób podpisu wniosku.

Kreator wniosku o świadczenie z programu Rodzina 500+

Składam wniosek jako: **Opiekun prawny (SW-0)**

Dane dokumentu

Właściciel dokumentu: **Ubezpieczony - ██████████**

Nazwa typu dokumentu: **Wniosek SW-0** Kod typu: **SW-0**

Opis typu dokumentu: **Wniosek o świadczenie wychowawcze 500+ (dla osób sprawujących pieczę zastępczą nad dzieckiem, opiekunów prawnych i faktycznych)**

Data utworzenia: **2021-12-27 13:34** Wersja wzoru dokumentu: **1**

Data modyfikacji: **2021-12-27 14:14** Wersja formularza: **1**

Załączniki

Liczba załączników możliwych do dodania: **15** Maksymalny rozmiar załącznika to: 5120,00 KB

Dopuszczalny rozmiar dokumentu z załącznikami: 5120,00 KB

Dodaj załącznik **Usuń wszystkie załączniki** **Aktualny rozmiar dokumentu wraz z załącznikami: 18.46 KB**

Lp.	Nazwa pliku	Opis
Brak elementów do wyświetlenia		

Utworzony wniosek o świadczenie z programu **Rodzina 500+** dostępny jest w oknie **Dokumenty robocze**.

Zamknij **Wstecz** **Podgląd** **Podpisz i wyślij**

Jak podpisać wniosek o świadczenie wychowawcze Rodzina 500+ (SW-0)

Wniosek możesz podpisać za pomocą:

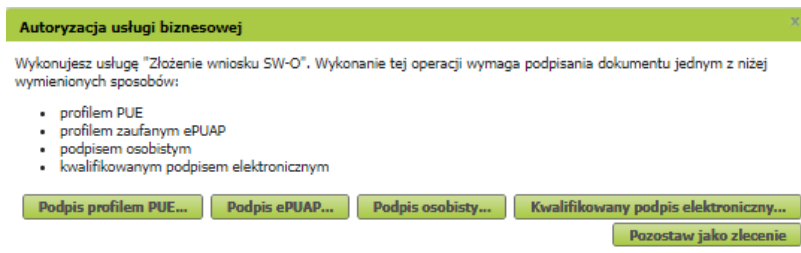
- profilu PUE,
- kwalifikowanego podpisu elektronicznego,
- profilu zaufanego (PZ ePUAP),
- podpisu osobistego (e-dowodu).

Podpis profilem PUE - jeśli wybierzesz ten sposób podpisania wniosku, nie musisz podawać żadnych dodatkowych danych – wystarczy, że jesteś zalogowany do swojego profilu na PUE ZUS.

Podpis kwalifikowany wydają centra certyfikacji. Jest to usługa płatna. Jej koszt zależy m.in. od okresu ważności, na jaki zostaje wydany certyfikat.

Profil zaufany jest bezpłatny. Aby go uzyskać, złóż wniosek o profil na stronie internetowej www.pz.gov.pl. Następnie potwierdź swoją tożsamość za pośrednictwem bankowości elektronicznej, e-dowodu, podczas rozmowy wideo z urzędnikiem bądź osobiście w placówce ZUS albo w urzędzie miasta lub gminy

Podpis osobisty (e-dowód) możesz uzyskać bezpłatnie. Gdy będziesz składać wniosek o nowy dowód osobisty, wskaż, że chcesz uzyskać taki podpis. Certyfikat podpisu osobistego znajdzie się w e-dowodzie. Aby korzystać z podpisu osobistego, musisz mieć czytnik NFC do e-dowodu oraz zainstalować na swoim komputerze odpowiednie oprogramowanie.



Gdy wyślesz wniosek, znajdziesz go w [Dokumenty i wiadomości] > [Dokumenty wysłane]. Możesz przejść do szczegółów wniosku.

MENU

Panel ogólny

Dokumenty i wiadomości
Korespondencja z ZUS

Wiadomości

Skrzynka odbiorcza

Dokumenty wysłane

Dokumenty robocze

Komunikaty

Kosz

Kreatory wniosków

Rodzina 500+
Wniosek i informacje

Dobry start
Wniosek i informacje

Rodzinny kapitał opiekuńczy
Wniosek i informacje

Zlecenia
Autoryzacja operacji

Usługi
Katalog usług elektronicznych

Wyszukiwanie, mapa strony
Wyszukiwanie na portalu

Wizyty
Rezerwacja wizyty w ZUS

Ustawienia
Konfiguracja profilu

Podmiot turystyczny

DOKUMENTY WYSLANE

Folder: Dokumenty wysłane

Wybrany kontekst: Zbiorczy Zmień

Lista dokumentów wysłanych

Pokaż archiwalne (wyszarzone i wyświetlane kursywą)

Typ dokumentu	Data utworzenia	Data wysłania	Sygnatura sprawy	Wysłany jako załącznik	Identyfikator podmiotu	Wybór
Wnioskodawca		Organ podrzędny		Podpisujący	Kanał przekazania	
Odfiltrowane elementy 1 z 1470. Wyczyść filtr						
Wniosek SW-O	2021-12-15 14:45	2021-12-15 14:46		<input type="checkbox"/>	NPI	<input type="checkbox"/>

Elementy 1 - 1 z 1 10 | 25 | 50 | 100

Odśwież Zapisz jako Drukowanie / podgląd

Wszystkie dokumenty wysłane (również przeniesione do archiwum) po upływie dwóch lat od wysłania są usuwane z konta PUE ZUS. Jeśli chcesz mieć dostęp do któregoś z nich, kliknij [Szczegóły], a następnie [Przełączaj dokument]. Jako sposób wizualizacji dokumentu wybierz PDF. Wyświetlony dokument możesz zapisać na dysku swojego komputera.

Szczegóły Dołącz załącznik Przenieś do archiwum Przywróć z archiwum Eksportuj Eksport UPP

W tym oknie możesz użyć przycisków [Przełączaj dokument], [Eksportuj], [Pokaż poświadczenie przedłożenia].